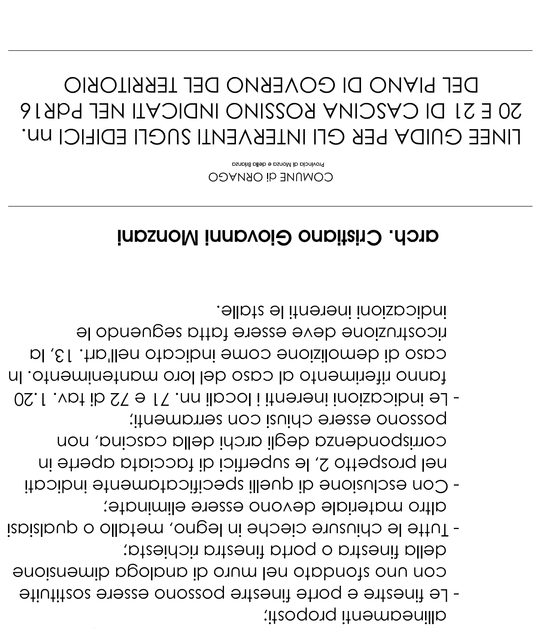

SCHEMA PROSPETTI - sc. 1:500

LEGENDA

① Finito da chiudere biscondo da ipotodo deffimporrto nella dentenone indicdo con il nibro.
② Foto finito da sostituire con finitto nelo dmenzione indicoto con il nibro.
③ Finito do sotituire cono finitto nelo dmenzione indicoto con il nibro.
④ Con cornio d'uso do tiolo/connessio od oldotone e do redozione e ligldo cono in 2/1 senzo vocozione o dimensioni.
⑤ Superficie oberto de chiudere con un finiso metodo o pori dimensioni. E do usuoie lempo lo finiso finiso onzie se gli interventi sono difficili/ali lempi, non è ammesso lo chiusuo noncorne zoddo con superficie che non sono vetrite.
⑥ Finito e porte corlemonde.
⑦ Superficie oberto do monteneie.
⑧ Dimensioni finiste do ricistiure con diferimento die finiste del proprietio 17
⑨ Finito tonto do nonteneie senzo finiso.
⑩ Ciglio in mottori do nonteneie senzo vorizione di dmenzione.

Ingomoro finiste approvoti

N.B.
- I prospetti qui riportati fanno riferimento agli artt. 22, 23, 34 e 35 delle linee guida ed da esse si mmanda per maggiori informazioni;
- le dimensioni delle finestre sono date degli ollineamenti proposti;
- le finestre e porte finestre possono essere sostituite con uno sfondato nel muro di analoga dimensione delle finestre o porte finestre richiesto;
- Tutte le chiusure cieche in legno, metallo o qualsiasi altro materiale devono essere eliminate;
- Con esclusione di quelli specificatamente indicati nel prospetto 2, le superfici di facciata aperte in corrispondenza degli archi delle cascine, non possono essere chiusi con serramenti;
- le indicazioni inerenti i locali nn. 71 e 72 di tav. 1.20 fanno riferimento al caso del loro mantenimento. In caso di demolizione come indicato nella tr. 13, la ricostruzione deve essere fatta seguendo le indicazioni inerenti le stalle.

arch. Cristiano Giovanni Monzani

COMUNE di ORNAGO
Provincia di Monza e della Brianza

LINEE GUIDA PER GLI INTERVENTI SUGLI EDIFICI nn. 20 E 21 DI CASCINA ROSSINO INDICATI NEL PdR16 DEL PIANO DI GOVERNO DEL TERRITORIO

ROSPETTO 6



PROSPETTO 7

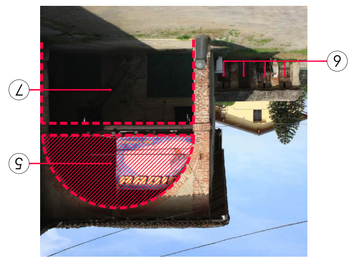

PROSPETTO 8

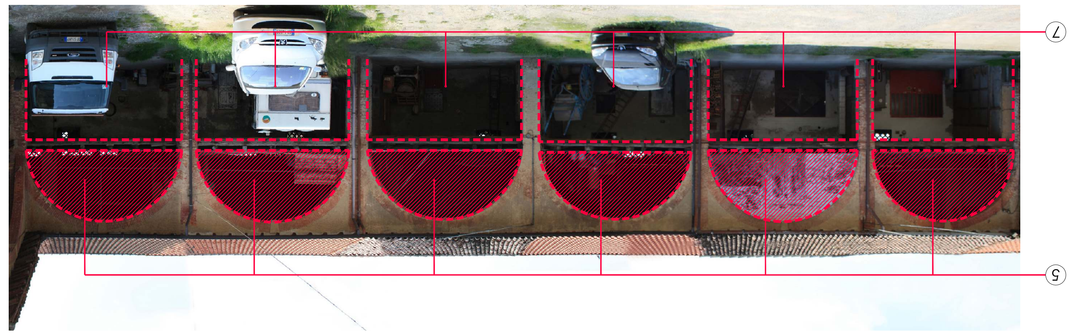

PROSPETTO 9

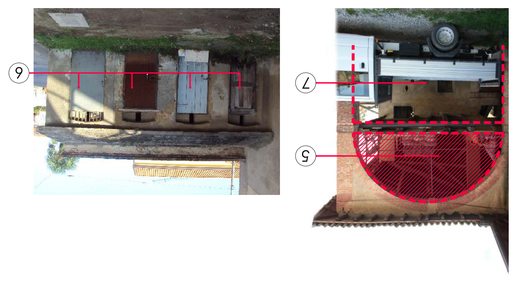

PROSPETTO 10



ROSPETTO 11

PROSPETTO 16



PROSPETTO 17



PROSPETTO 18

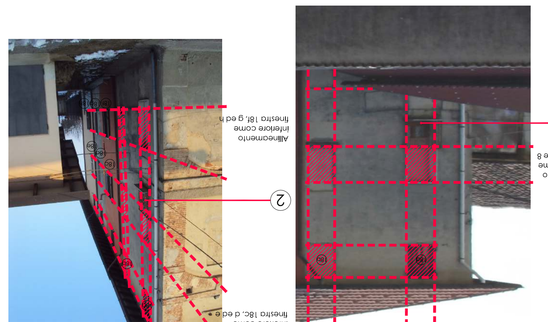

PROSPETTO 1

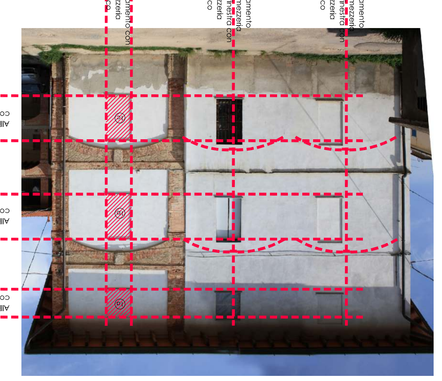

PROSPETTO 2

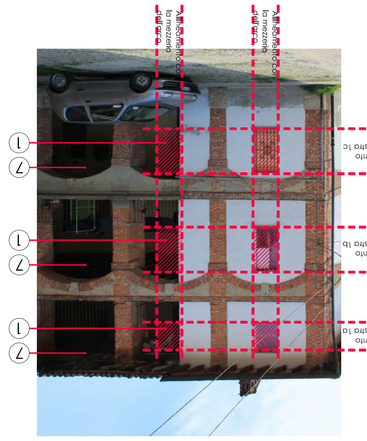

PROSPETTO 3



PROSPETTO 4

PROSPETTO 5



ROSPETTO 19

ROSPETTO 21



PROSPETTO 20



Il progettista	Il comune

disegno	scala	tavola n.
EG. 20 - APERTURE NELLA MURATURA PER INFISSI (corti. 22, 23, 34 e 35)	-	8.20

Comune di Ornago
Ufficio Tecnico
Via Cavour, 1 - 20876 Ornago (MB)
tel. 039/6916911 - fax 039/6916912
e-mail : monzanicristiano@libero.it
ordine Ordine degli Ingegneri della Provincia di Monza e della Brianza n. 1245